

ANIMADORES DE UNA CEB



- ✓ La CEB
- ✓ El animador de una CEB
- ✓ Apoyos para el animador
- ✓ ...Y por último

Por:
Rocío Caracheo García, Messt

índice

PAGINA

Las Cebis

1

El animador

2

Apoyos para
el animador

5

Y por último... 17

Cebis Cerro del Judío.

CEB Cerro del Judío
Av. San Bernabé 80-A
Col. Cerro del Judío
10300 México D.F.

LAS CEB'S

- SOMOS COMUNIDADES :** Organizados como Hermanos.
- ECLESIALES :** Siguiendo a Cristo en su Iglesia.
- DE BASE :** Gente del Pueblo Luchando por su Liberación.




Por Tanto : LA GENTE DE LAS CEB'S SOMOS MIEMBROS ACTIVOS DE LA IGLESIA QUE PARTICIPAMOS EN - LOS 3 OFICIOS DE JESUCRISTO; Profeta, Sacerdote y Rey.

Como Profetas : ANUNCIAMOS y ENSEÑAMOS BUENAS NOTICIAS y DENUNCIAMOS LAS INJUSTICIAS.

Como Sacerdotes : CELEBRAMOS NUESTRA FE EN LOS MOMENTOS IMPORTANTES DE NUESTRA VIDA.

Como Reyes : BUSCAMOS CONSTRUIR y GOBERNAR UN NUEVO MUNDO.

¡ PERO PARA LLEGAR A ESTO!
SE PASA POR MUCHOS PROBLEMAS, DESALIENTOS, DIFICULTADES, ETC. SE NECESITA GENTE QUE NOS
¡ ANIME!



EL ANIMADOR

(QUE QUIERE DECIR, EL QUE DA VIDA)

EL ANIMADOR DE UNA CEB ES LA PERSONA QUE QUIERE SERVIR A SUS HERMANOS ANIMANDO (Es decir ayudando a que su CEB tenga VIDA).



... Y ¿CÓMO LE HACEN PARA QUE UNA COMUNIDAD TENGA VIDA?

PROMOVIENDO QUE LOS QUE FORMAN LA COMUNIDAD SE CONOZCAN, SE AYUDEN, SE QUIERAN, SE ORGANICEN, PARA QUE JUNTOS AYUDEN A OTROS Y VAYAN CONSTRUYENDO EL REINO QUE JESÚS IMPLANTÓ.




¡ÚJULE! ENTONCES SE NECESITAN PERSONAS CON MUCHA ESCUELA, QUE HABLEN BONITO, QUE SE PAN MUCHO!

¡NO, NO! ¿CÓMO CREES? MEJOR FÍJATE BIEN EN LO QUE SIGUE.

LOS ANIMADORES DE UNA CEB

3



LOS ANIMADORES

SON

✓ LOS QUE TRATAN DE CONOCER CADA DIA MÁS A JESÚS, AMARLO Y SEGUIRLO dentro de su propia vida. (solteros, casados, hombres, mujeres.)

✓ LOS QUE HAN CAIDO EN LA CUENTA DE QUE EL TIEMPO MEJOR EMPLEADO ES EL QUE COMPARTIMOS CON OTROS O PARA QUE OTROS TENGAN MÁS VIDA.

✓ LOS QUE LUCHAN POR EXTENDER EL REINO DE DIOS FORMANDO COMUNIDAD.

✓ LOS QUE SABEN QUE TIENEN LIMITACIONES Y DEFECTOS, PERO TAMBIEN SABEN QUE TIENEN - CUALIDADES QUE SU PADRE DIOS LES DIÓ PARA SERVIR A SUS HERMANOS; SON COMUNITARIOS.

EL OTRO DÍA UNA
ANIMADORA DE
COMUNIDAD ME DIJO:



"ME DABA MUCHO SUSTO CUANDO EMPECÉ...
AHORA ME DA MENOS, PERO TENGO PROBLE-
MAS CON MI ESOSO..."

A VECES ME DESAHIMO PORQUE EN LA COMUNIDAD
NO TODOS PARTICIPAN, A VECES FALTAN MUCHO O -
LLEGAN TARDE...

PERO LUEGO ME ACUERDO QUE ASÍ EMPE-
ZAMOS MUCHOS, ADEMÁS ESTO QUE SIENTO
EN MI CORAZÓN ES MÁS FUERTE QUE
MIS DESALIENTOS, CREO QUE ES SU AMOR
Y EL LLAMADO QUE ME HACE A SERVIRLE
EN MIS HERMANOS.

TAMBIÉN PIENSO QUE SI YO HE RECIBIDO TANTO,
DENTRO DE MI COMUNIDAD ¿CÓMO NO VOY A SER
ANIMADOR, ¿CÓMO VOY A IMPEDIR QUE OTROS -
TENGAN LA VIDA QUE YO YA TENGO.?"



Como ves, no es tan sencillo porque
PENSAR más en los demás; **VER**
lo que les hace falta y **HACER**
algo para ir formando comuni-
dad, cuesta, pero es posible y
contamos con muchos apoyos.

APOYOS PARA EL ANIMADOR

5

1: FE Y ORACION

TU TAMBIÉN NECESITAS ANIMO, PÍDELO CON FE A JESÚS TU HERMANO, A TU PADRE DIOS Y A TUS HERMANOS EN LA FE (Animadores, familiares, comunidad, asesores, etc.)

2: LOS TEMAS

PREPARA TU TEMA ANTES DE LA REUNIÓN:

- PRIMERO: ASISTIENDO A LA REUNIÓN DE ANIMADORES DE COMUNIDAD DONDE TODOS JUNTOS LO PREPARAN.
 - SEGUNDO: SI POR ALGÚN MOTIVO NO PUEDES ASISTIR A LA REUNIÓN, PREPÁRALO CON TU ANIMADOR DE ZONA O CON OTRO ANIMADOR HASTA QUE TE QUEDE CLARO.
 - TERCERO: RECUERDA QUE EL TEMA ESTÁ FORMADO POR EL OBJETIVO Y 4 PASOS MÁS:
- * EL OBJETIVO: Es la parte **MÁS IMPORTANTE**; a éso queremos llegar con todos los pasos del tema es decir, cada paso debe ayudarnos a lograr el objetivo.
 - * LA AMBIENTACION: Sirve para:
 - a) Conectarnos con el Tema anterior.
 - b) Para comunicar nuestras propias experiencias (alegres y dolorosas).

6.

* **LA LECTURA** . Es la que ilumina nuestras experiencias que vamos teniendo en la vida. Hace más fuerte lo que ya estamos haciendo según el plan de Dios. Y nos ayuda a cambiar lo que hay que cambiar.

* **LA EXPLICACIÓN** :

a) Nos ayuda a comprender mejor todo el Tema

b) Y nos sirve para no quedarnos en las "nubes" sino aterrizar y sacar algún compromiso concreto.

* **LA CELEBRACIÓN COMUNITARIA** :

¡NUNCA debe faltar!...

Es como el NUDO que AMARRA el tema para que no desbarate, pues en ella nos comprometemos con DIOS y con nuestros hermanos.



3: ALGUNAS IDEAS PARA PREPARAR Y LLEVAR LA REUNIÓN

7.

ANTES DE LA REUNIÓN:

- COMO YA DIJIMOS, PREPARA TU TEMA
- HAZ UNA PEQUEÑA Y SENCILLA ORACIÓN POR TU CEB.
- JUNTA TODAS LAS COSAS QUE NECESITARÁS EN LA REUNIÓN: BIBLIA, TEMA, NOTICEBS, AVISOS, LIBRO DE CANTOS Y LO QUE NECESITES PARA LA CELEBRACIÓN COMUNITARIA.
- SAL DE TU CASA PUNTUALMENTE; SI LOS DEMÁS NO SON PUNTUALES, APRENDERÁN CON EL TIEMPO SI VEN QUE TU LLEGAS PUNTUAL SIEMPRE.

DURANTE LA REUNIÓN

- SALUDA A QUIÉNES LOS RECIBE (la familia) AUNQUE NO TODOS ASISTAN A LA REUNIÓN.
- EMPIEZA PUNTUALMENTE LA REUNIÓN. SI NO HAN LLEGADO TODOS, PUEDES ENSAYAR UN CANTO. SIN REGAÑAR, ESTARÁS ENSEÑANDO A LOS QUE LLEGAN TARDE A QUE SEAN PUNTUALES, PORQUE TU EMPIEZAS TEMPRANO.
- HAZ UNA PEQUEÑÍSIMA ORACIÓN AL EMPEZAR EL TEMA, PUEDE SER SOLO: EN EL NOMBRE DEL PADRE Y DEL HIJO Y DEL ESPIRITU SANTO. AMEN.
- DESPUÉS PUEDES EMPEZAR LA AMBIENTACION DICRIENDO POR EJEMPLO: HOY VEREMOS EL TEMA DE LA FAMILIA, ¿PERO, SE ACUERDAN QUE VIMOS LA REUNIÓN PASADA? (así sigue recordando lo que ya viste en el apoyo 2)



8

- PROCURA QUE NO SE DESVIEN DEL TEMA
- SI ALGUNA PREGUNTA NO ENTIENDEN EXPLÍCALA CON TUS PROPIAS PALABRAS.
- SI TE PREGUNTAN ALGO QUE NO SABES, DÍ CON TODA SENCILLEZ QUE NO SABES Y QUE PREGUNTARÁS PARA LLEVAR LA RESPUESTA LA PRÓXIMA VEZ.


AL FINALIZAR:

- DESPUÉS DE LA CELEBRACIÓN PUEDES DAR LOS AVISOS O LEER NOTICEBS.
- PROCURA SER PUNTUAL TAMBIEN PARA TERMINAR. ES MEJOR QUE SE QUEDEN CON GANAS DE VOLVER Y NO QUE SE VAYAN CANSANDO POCO A POCO.
- DESPÍDETE DE CADA UNO Y QUE QUEDA MUY CLARO EL LUGAR DE LA PRÓXIMA REUNIÓN Y QUE VAN A EMPEZAR PUNTUALES.

4:8 ALGUNAS PISTAS PARA CONOCERNOS, TRATARNOS Y AYUDARNOS A CRECER EN NUESTRAS CEB'S

- ES IMPORTANTE, &TE INTERESES POR CADA MIEMBRO DE TU COMUNIDAD.
- RECUERDA QUE NO ERES EL PAPA NI LA MAMA, SINO QUE SON COMUNIDAD. & VAN CRECIENDO JUNTOS.
- BUSCA OPORTUNIDADES PARA PLATICAR CON CADA UNO: (casa, de ellos o tuya, conoce sus familias)
- FACILITA QUE EN LA COMUNIDAD SE INTERESEN UNOS POR OTROS. CUANDO ALGUIEN FALTA, TÚ O ALGUIEN MÁS, O TODOS, VISITENLO.

PROCURA QUE POCO A POCO LA COMUNIDAD SE VAYA INTERESANDO TAMBIEN POR OTROS QUE NO ESTAN EN LA COMUNIDAD (Para esto siempre te ayudaran los temas)



EMPIEZA POR PEDIR a CADA MIEMBRO UN PEQUEÑO SERVICIO DENTRO DE LA COMUNIDAD (sin forzarlo) PARA QUE SE COMPROMETA RESPONSABLEMENTE, POR EJEMPLO:




- UNO PUEDE LEER EL TEMA
- OTRO LA LECTURA DE LA BIBLIA
- UNO MÁS, ENCARGARSE DE LOS CANTOS
- OTRO DE LEER EL NOTICEROS O DAR LOS AVISOS.

- OTRO PUEDE ENCARGARSE DE TRAER ALGO QUE SE VAYA A NECESITAR PARA LA PRÓXIMA REUNION EN LA CELEBRACION.
- SI TU LOS TRATAS COMO NIÑOS, ELLOS SE PORTARÁN COMO NIÑOS: SON ADULTOS, Y PUEDEN SER RESPONSABLES SI TU PERMITES Y AYUDAS PARA QUE LO SEAN.
- PERO SI ALGUIEN NO CRECE PORQUE NO QUIERE NO TE SIENTAS CULPABLE, TU HAZ LO QUE PUEDES
- MAS ÉSTO NO SE LOGRA DE LA NOCHE A LA MAÑANA; ES POCO A POCO, CON MUCHO AMOR Y PACIENCIA.

OTRA PISTA QUE A MUCHOS NOS HA AYUDADO, ES COMO TRATAR A CADA UNO EN LA REUNION, PORQUE SOMOS RE-DIFERENTES. A CONTINUACION TE DIREMOS ALGO QUE TE AYUDARÁ



10. DIFERENTES PERSONAS EN LA REUNION




1' EL PREGUNTON ETERNO

SÓLO QUIERE HACERSE NOTAR.

ANIMADOR:

CON MUCHA ENERGÍA CONVIENE DESVIAR SUS PREGUNTAS AL GRUPO, QUE SEAN ELLOS QUIENES CONTESTEN.
NUNCA CONTESTAR UNO, O TOMAR PARTIDO.



2' EL CABEZA DURA

ES EL HOMBRE QUE NO ENTIENDE RAZONES.
NO QUIERE APRENDER NADA DE LOS OTROS.

ANIMADORES:

HACERLE VER Y PEDIRLE COMO UN FAVOR PERSONAL QUE POR EL MOMENTO ACEPTE EL PUNTO DE VISTA DE LA MAYORÍA QUE LUEGO HABRÁ OPORTUNIDAD DE DISCUTIR LO DE ÉL.



3. EL TIMIDO

ES UN HOMBRE QUE TIENE IDEAS PERO LE CUESTA O NO SE ATREVE A DECIRLAS.

ANIMADOR:

AYÚDELO, PREGÚNTELE COSAS FÁCILES, - HAGA QUE TOMA CONFIANZA EN SÍ MISMO

4. EL MUDO VOLUNTARIO



NO PARTICIPA PORQUE SE - SIENTE MUY "SALSA". ENTONCES TOMA UNA ACTITUD ABURRIDA, SE DEDICA A OIR. TAMBIÉN PUEDE SUCEDER, QUE SE SIENTA MUY BAJO EL TEMA. ENTONCES NO SE SIENTE COMPETENTE Y NO PARTICIPA.

ANIMADOR:

INVITÁBLE A PARTICIPAR, DICIÉNDOLE LO IMPORTANTE QUE ES PARA EL GRUPO SU PARTICIPACIÓN, HAY QUE DESPERTAR SU INTERÉS, HACIÉNDOLE PREGUNTAS DIRECTAS Y SENCILLAS SOBRE ALGO QUE ÉL CONOCE O EXPLICARLE CON PALABRAS SENCILLAS, LO QUE CREEMOS QUE EL NO - ENTIENDE.



5. EL CHARLATAN

ES EL QUE HABLA TODO EL TIEMPO, SALIÉNDOSE DEL TEMA DE UN MODO CANSADOR. SU TEMA MÁS INTERESANTE ES ÉL MISMO.

ANIMADOR:

CON ESTAS PERSONAS NO QUEDA MÁS QUE CORTAR CON DULZURA, DICHIENDOLES QUE LO SIENTES MUCHO, PERO NOS HEMOS ALEJADO DEL TEMA.

6. EL DISTRAIDO

SALTA DE UN TEMA A OTRO DESVIÁ A LOS DEMÁS DE SUS OBJETIVOS, HABLANDO DE CUALQUIER COSA, EN CUALQUIER MOMENTO.



ANIMADOR:

NO DEJARLO QUE SE DESVIÉ, CON LA AYUDA DE UNA PREGUNTA FÁCIL, DIRIGIDA A EL.

LA PREGUNTA DEBE SER DIRIGIDA Y TOMADA DE ALGUNA OPINIÓN DADA POR EL GRUPO, Y PEDIRLE SU OPINIÓN.



7. EL DETALLISTA

ES LA PERSONA QUE SE ENREDA EN PEQUEÑOS - DETALLES. NO DEJA AVANZAR AL GRUPO.

ANIMADOR:

TOMARLO CON HUMOR Y HACERLE COMPRENDER QUE LOS DETALLES SON IMPORTANTES, PERO NO TANTO. - QUE SE PUEDEN TRATAR DESPUÉS DE LA REUNIÓN. - LO QUE IMPORTA AHORA ES PROFUNDIZAR EN EL TEMA.

13



8. EL GRAN TIPO

ES EL "SIEMPRE LUSTO" DEL GRUPO: SIEMPRE QUIERE AYUDAR. ESTA DISPUESTO A OIR A LOS DEMÁS Y DEJARSE CONVENCER.

ANIMADOR:

ES UNA AYUDA PRECIOSA DURANTE LAS REUNIONES. HAGALE QUE HABLE. TOMA EN CUENTA Y MUESTRESE AGRADECIDO DE SUS PALABRAS.

9. EL CALAHONDO o PROFUNDO.

HABLA POCO, PERO CUANDO LO HACE, ES SÓLIDO, PROFUNDO, VA DIRECTAMENTE AL GRANO. LO QUE LE INTERESA ES LO CENTRAL DEL PROBLEMA Y AHÍ ATACA. NO PIERDE EL TIEMPO EN DETALLES



ANIMADOR:

ES UN HOMBRE DE GRAN UTILIDAD PARA EL GRUPO NO HAY QUE DEJAR QUE LOS DEMÁS SE SIENTAN NI JUZGADOS NI APLASTADOS POR EL. HACERLO HABLAR PERO NO PRESENTARLO COMO UNA AUTORIDAD PARA QUE LOS DEMÁS NO SIENTAN QUE DEPENDEN DE EL.

10. EL DE BUEN HUMOR

POSEE LA CUALIDAD DE -
HACER REIR CON EL CO-
MENTARIO CÓMICO Y
CONTAGIA CON SU OPTI-
MISMO.



ANIMADOR:

BIEN GUIADO PUEDE AYUDAR EN UN GRUPO
A SUPERAR LOS MOMENTOS DE MÁXIMA -
TENSION Y HACER LAS REUNIONES MAS ALE-
GRES Y BONITAS .

11. EL TIPO CONCRETO

ES EL DE LOS HECHOS
DE VIDA. RECORRE A LA
EXPERIENCIA VIVIDA, A LO REAL. A VECES SUS
EJEMPLOS SON TIPO CASERO, MUY SIMPLES.



ANIMADOR:

PUEDE SER UNA GRAN AYUDA EN UN GRUPO
PARA HACERLO ATERRIZAR. DELE ESA OPOR-
TUNIDAD, PERO TENIENDO CUIDADO DE NO -
QUEDARSE EN SOLUCIONES SIMPLISTAS .



12. EL HOMBRE POSITIVO

ES EL QUE ENCUENTRA SIEMPRE EL LADO BUENO DE LAS COSAS Y DE LAS PERSONAS. SEGUIDO DEFIENDE A LOS MAS DEBILES.

ANIMADOR:

RESULTA UNA AYUDA, AUNQUE ES CONVENIENTE, A VECES, HACERLE VER ALGUNAS COSAS NEGATIVAS.

* (ADAPTACION DEL LIBRO "EL ANIMADOR DE REUNIONES" de Eduardo Marcieca Bogota - Colombia)

PERO NO OLVIDES
 TODO LO QUE DECIMOS
 EN ESTE FOLLETO SON
 SOLO SUGERENCIAS,
 PISTAS, AYUDAS...
 Y NO SON TODAS, NI
 LAS MEJORES, TU ENCON-
 TRARÁS OTRAS POR TÍ MISMO
 O A TRAVES DE OTRAS PERSONAS.



3: FORMACION

- LA CEB NO NACE HECHA SE VA FORMANDO.
- POR ESO VA PASANDO POR DIFERENTES ETAPAS, Y HAY ALIMENTO PARA CADA ETAPA
- ASÍ COMO A UN NIÑO NO LE PUEDES DAR ALIMENTO PARA ADULTOS, A UNA COMUNIDAD QUE EMPIEZA NO PUEDES DAR ALIMENTO DE SEGUNDA O TERCERA ETAPA PORQUE LA PUEDES MATAR (hacer que dejen la comunidad) LOS DAÑAS (Mucho CUIDADO con esto).
- LO QUE QUEREMOS DECIR ES QUE EN CADA CEB ES CONVENIENTE Y MUY FORMATIVO QUE PASE:


- LIBRITO
- POR INICIACION (Azul)
- PRIMERA ETAPA (VERDE)
- SEGUNDA ETAPA (rojo)
- TERCERA ETAPA (amarillo)
- BANCO de TEMAS (varios)
colores



PERO TÚTE IRÁS DANDO CUENTA QUE NO BASTA PREPARAR UNTEMA. TU IRÁS NECESITANDO Y PIDIENDO MUCHAS COSAS MÁS Y LAS TENDRAS CUANDO LAS NECESITES. (Cursos, pláticos, libros, retiros etc)

- DESPUÉS... YA NO PEDIRÁS PORQUE TU SÓLO
O JUNTO CON OTROS, APRENDERÁS A BUSCAR
Y A SEGUIR APRENDIENDO PARA COMPARTIR,
PORQUE LA FORMACION NUNCA TERMINA. 17.

Y POR ÚLTIMO.



EN LA BIBLIA ENCONTRAMOS
ESCRITA LA EXPERIENCIA
DE MUCHOS ANIMADORES
QUE NOS PUEDE ANIMAR
MUCHO A NOSOTROS, HASTA
PODEMOS ENCONTRAR
ALGUNAS CITA O ALGÚN
ANIMADOR CON EL QUE NOS
SINTAMOS IDENTIFICADOS, ES
DECIR MUY PARECIDOS A
EL O A ELLA.

ANIMADORES DEL PUEBLO DE DIOS

MOISES : TIENE MIEDO, NO SABE HABLAR,
ORGANIZA Y SE HACE AYUDAR.
EXODO 3,11-12; 4,10-17; 18,13-21

JOSUE : ANIMA AL PUEBLO A LUCHAR
POR LA TIERRA, SE INTERESA
POR TODOS.
JOSUE 1,1-7; 18,1-10; 23,7-9

18.

**DEBORA
y
JUDITH** : MUJERES DEL PUEBLO, ANIMAN LA
LUCHA DE LA LIBERACIÓN, LA CON-
FIANZA EN EL DIOS DE LOS POBRES

Jueces 4,4-9; Judith 8,9-17

JEREMIAS : LLAMADO PARA ANIMAR, ARRANCAR
Y PLANTAR, TIENE PROBLEMAS, SE
DESANIMA, SIEMPRE ANUNCIA.

Jeremías 1,4-11; 10,23-25; 18,18-23
20,7-11

MARIA : ANIMA A LOS DEMÁS Y SE ANIMA
ELLA MISMA CON LA ACCIÓN DE
DIOS, VE LAS NECESIDADES DE LOS
DEMÁS, PERMANECE UNIDA AL GRUPO
EN MOMENTOS DIFÍCILES.

Lucas 1,38-55; Juan 2,1-5
Hechos 1,14,

**PABLO Y
BERNABÉ**

MISIONEROS, SIEMPRE DISPUESTOS A
ANUNCIAR Y A FORMAR NUEVAS
COMUNIDADES.

Hechos 13,1-16; 15,36; 16,13-15

PEDRO : SIEMPRE DECIDIDO POR JESÚS, CAE
Y LEVANTA, LO ANUNCIA, LO SIGUE,
LO NIEGA.

Juan 6,66-70; 13,36-38; 21,15-18,
Mateo 14,28-31.

MARIA

MAGDALENA : LA PECADORA QUE SE CONVIERTE,
SIGUE A JESUS, LO ANUNCIA, NO SE
DETIENE ANTE BURLAS O DUDAS

Mateo 28,1-8 Marcos 16,9-11 Juan 20,11-18

Y EL DÍA QUE LA CEB QUE TÚ
ANIMAS, PUEDA LLEVAR LA
REUNIÓN SIN TI, TU DEBES
DE ESTAR MUY CONTENTO,
PORQUE QUIERE DECIR,
QUE CRECISTE Y AYUDASTE
A QUE OTROS CRECIERAN



IGUALMENTE, SI EN TU CEB VAN
NACIENDO MINISTERIOS (servi-
cios), NUEVOS ANIMADORES -
PARA NUEVAS COMUNIDADES...

ESE DÍA, DEBES CAER DE
RODILLAS Y DAR **GRACIAS**
A TU PADRE DIOS Y A JESÚS
TU HERMANO POR EL **DON**
QUE TU SUPISTE APROVECHAR
DE SER **UN BUEN ANIMADOR**
DANDO VIDA A MUCHOS
HERMANOS QUE TE NECESITABAN



LO MEJOR DE ESTE FOLLETO ES
QUE FUE REVISADO, CORREGIDO
Y APROBADO, POR UN BUEN GRUPO
DE ANIMADORES DE CEB'S CON UN
MINIMO de CUATRO AÑOS DE
EXPERIENCIA.

FIN

MATERIAL DE PUBLICACIONES CEB CERRO DEL JUDIO

- TEMAS PARA COMUNIDADES ECLESIALES DE BASE
 - Folleto 1:* ¿Cómo iniciar una CEB ?
 - Folleto 2:* El seguimiento de Jesús
 - Folleto 3:* Seguimiento de Jesús en Comunidad
 - Folleto 4:* Conversión a lo Social
- VIACRUCIS (3a. Edición)
Celebración de un pueblo que pone su esperanza en el Dios de la vida.
- MISION GUADALUPANA (2a. Edición)
Novenario en honor a la Virgen de Guadalupe. Celebración comunitaria y concientizadora.
- MANUAL PARA EL MINISTRO VISITANTE DE ENFERMOS
Celebración comunitaria con el enfermo y su familia.
- COMUNICACIÓN Y MANEJO DE SENTIMIENTOS
- DINAMICAS DE INTEGRACION (2a. Edición)
Manual para jóvenes a nivel popular.
- DINAMICAS DE CONCIENTIZACION
Plan de formación para Juventud Popular.
- CONTEMPLATIVOS EN LA ACCION
Curso de preparación para Ejercicios Espirituales Ignacianos a nivel popular.
- TALLER DE MEDICINA ALTERNATIVA
Memoria del taller sobre Micro-dosis realizado en 1992.
- ASI NOS ORGANIZAMOS
Semana Santa y Fiesta Parroquial
- MISION DEL SEÑOR DE LA CONQUISTA (Novenario)
- CANTOS PARA LA VIDA (Cancionero)